



УПРАВЛЕНИЕ ФЕДЕРАЛЬНОЙ СЛУЖБЫ
ГОСУДАРСТВЕННОЙ СТАТИСТИКИ
ПО Г. МОСКВЕ И МОСКОВСКОЙ ОБЛАСТИ

Сведения о просроченной задолженности по заработной плате в Москве



на 1 ноября 2022 года



Сведения о просроченной задолженности по заработной плате

на 1 ноября 2022 года

- 01 Просроченная задолженность по заработной плате из-за отсутствия собственных средств
- 02 Просроченная задолженность по заработной плате по обследуемым видам экономической деятельности
- 03 Динамика просроченной задолженности по заработной плате
- 04 Суммарная задолженность по заработной плате
- 05 Численность и состав работников, имевших просроченную задолженность по заработной плате
- 06 Численность работников организаций, в которых просроченная задолженность по заработной плате составляет два и более месячных фонда оплаты труда



ПРОСРОЧЕННАЯ ЗАДОЛЖЕННОСТЬ ПО ЗАРАБОТНОЙ ПЛАТЕ ИЗ-ЗА ОТСУТСТВИЯ СОБСТВЕННЫХ СРЕДСТВ

на 1 ноября 2022 года



70 680

тыс. рублей



К предыдущему
месяцу

▼ **92,5%**



Изменение
к октябрю 2022 года

-5 718

тыс. рублей

К соответствующему
месяцу прошлого года

▲ **171,9%**

Изменение
к ноябрю 2021 года

+29 553

тыс. рублей



ПРОСРОЧЕННАЯ ЗАДОЛЖЕННОСТЬ ПО ЗАРАБОТНОЙ ПЛАТЕ

по обследуемым видам экономической деятельности на 1 ноября 2022 года



70 680

тыс. рублей



Транспортировка
и хранение

5 441

100,0%



Обрабатывающие
производства

27 659

101,7%



Строительство

37 580

85,9%

тыс. рублей

В % к предыдущему месяцу



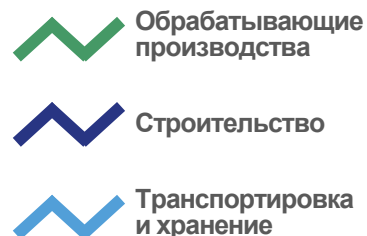
ПРОСРОЧЕННАЯ ЗАДОЛЖЕННОСТЬ ПО ЗАРАБОТНОЙ ПЛАТЕ

по обследуемым видам экономической деятельности в % к общей сумме задолженности

На 1 октября 2022 года



На 1 ноября 2022 года





ДИНАМИКА ПРОСРОЧЕННОЙ ЗАДОЛЖЕННОСТИ ПО ЗАРАБОТНОЙ ПЛАТЕ

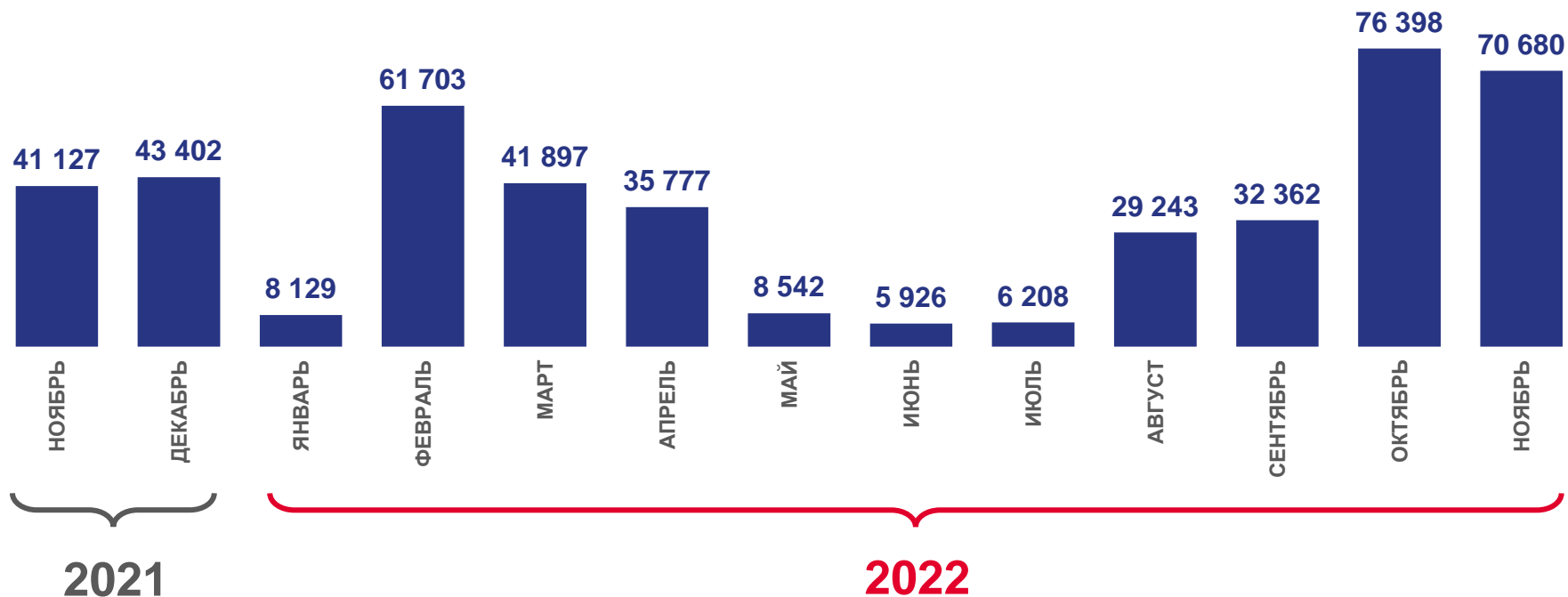
на первое число отчетного месяца; тыс. рублей

На 1 ноября 2022 года



70 680

тыс. рублей



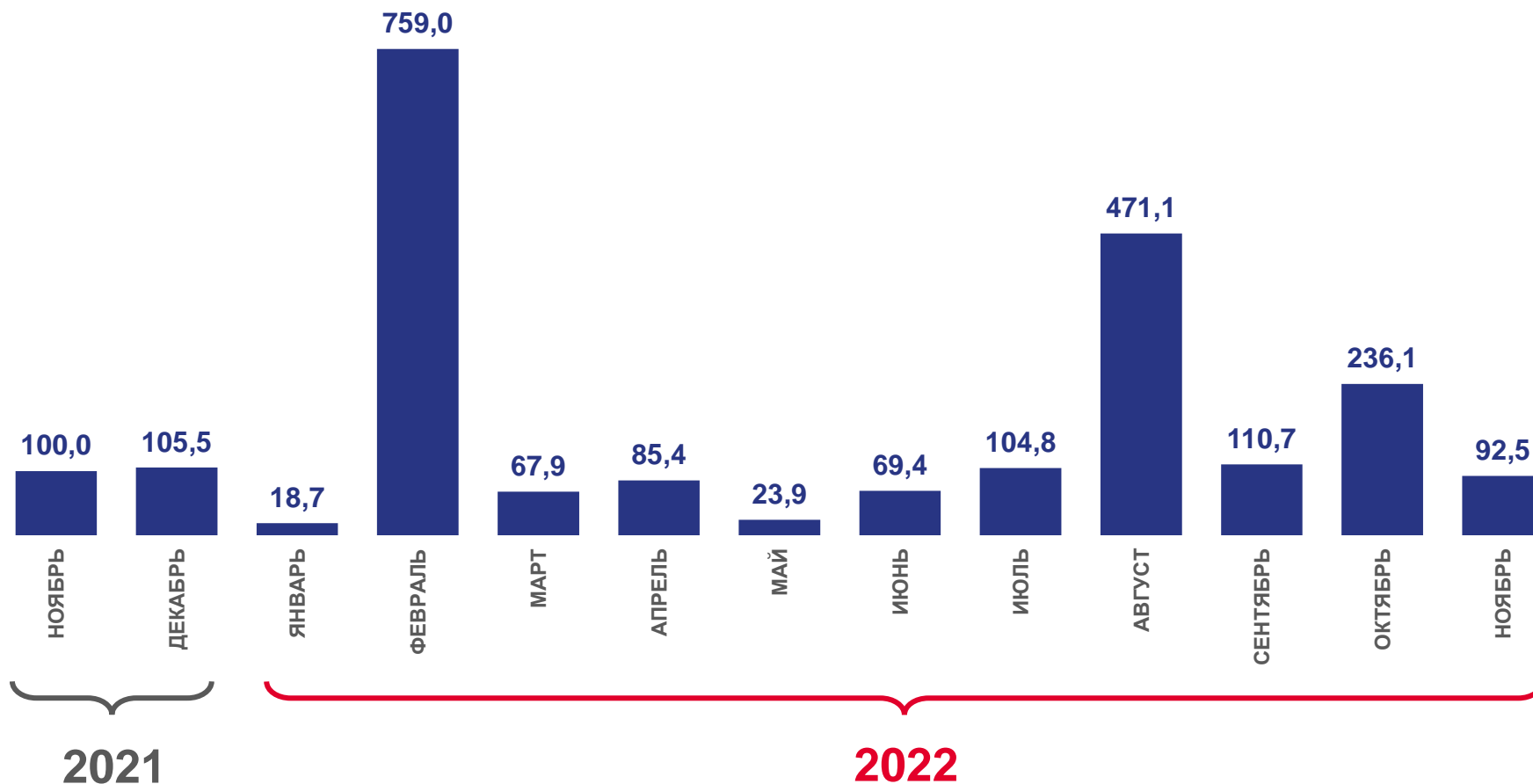


ДИНАМИКА ПРОСРОЧЕННОЙ ЗАДОЛЖЕННОСТИ ПО ЗАРАБОТНОЙ ПЛАТЕ

в % к предыдущему месяцу

На 1 ноября 2022 года

92,5%



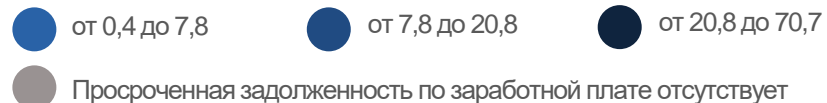
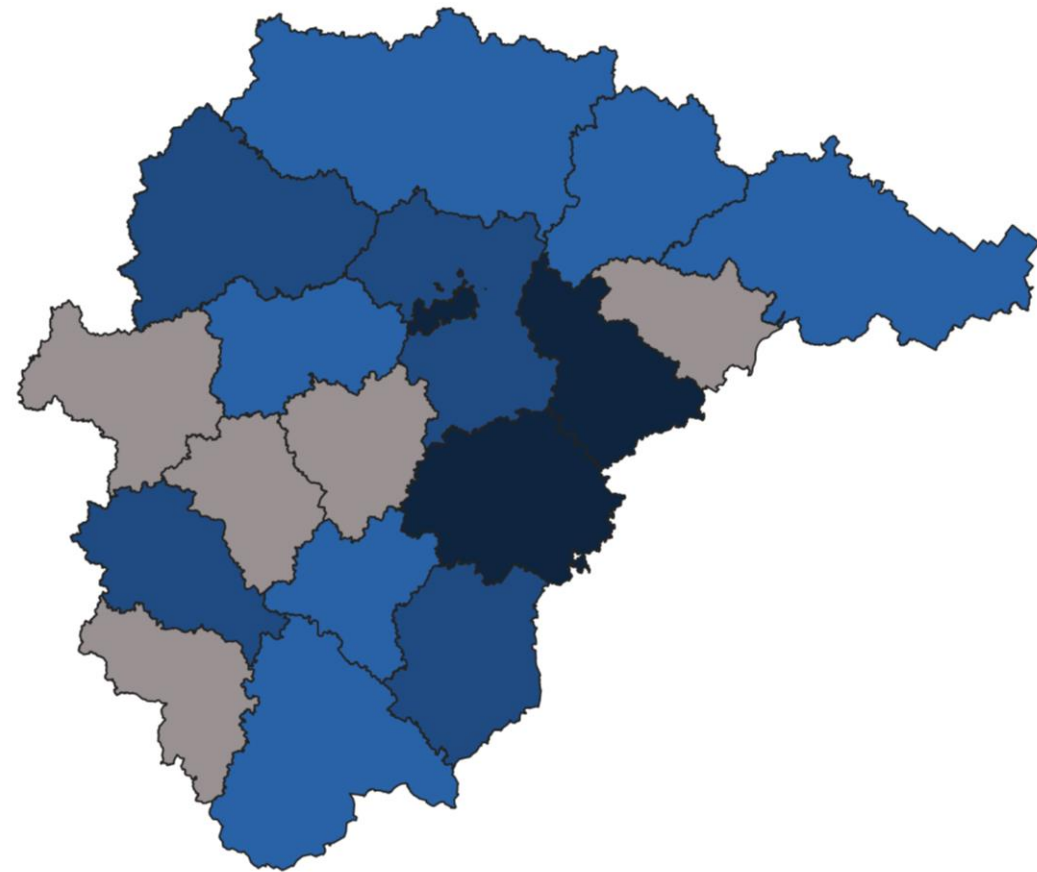


СУММАРНАЯ ЗАДОЛЖЕННОСТЬ ПО ЗАРАБОТНОЙ ПЛАТЕ

по ЦФО на 1 ноября 2022 года; млн рублей

Регионы ЦФО

с наибольшими и наименьшими значениями





ЧИСЛЕННОСТЬ РАБОТНИКОВ, ИМЕВШИХ ПРОСРОЧЕННУЮ ЗАДОЛЖЕННОСТЬ ПО ЗАРАБОТНОЙ ПЛАТЕ

на 1 число отчетного месяца; человек

На 1 ноября 2022 года

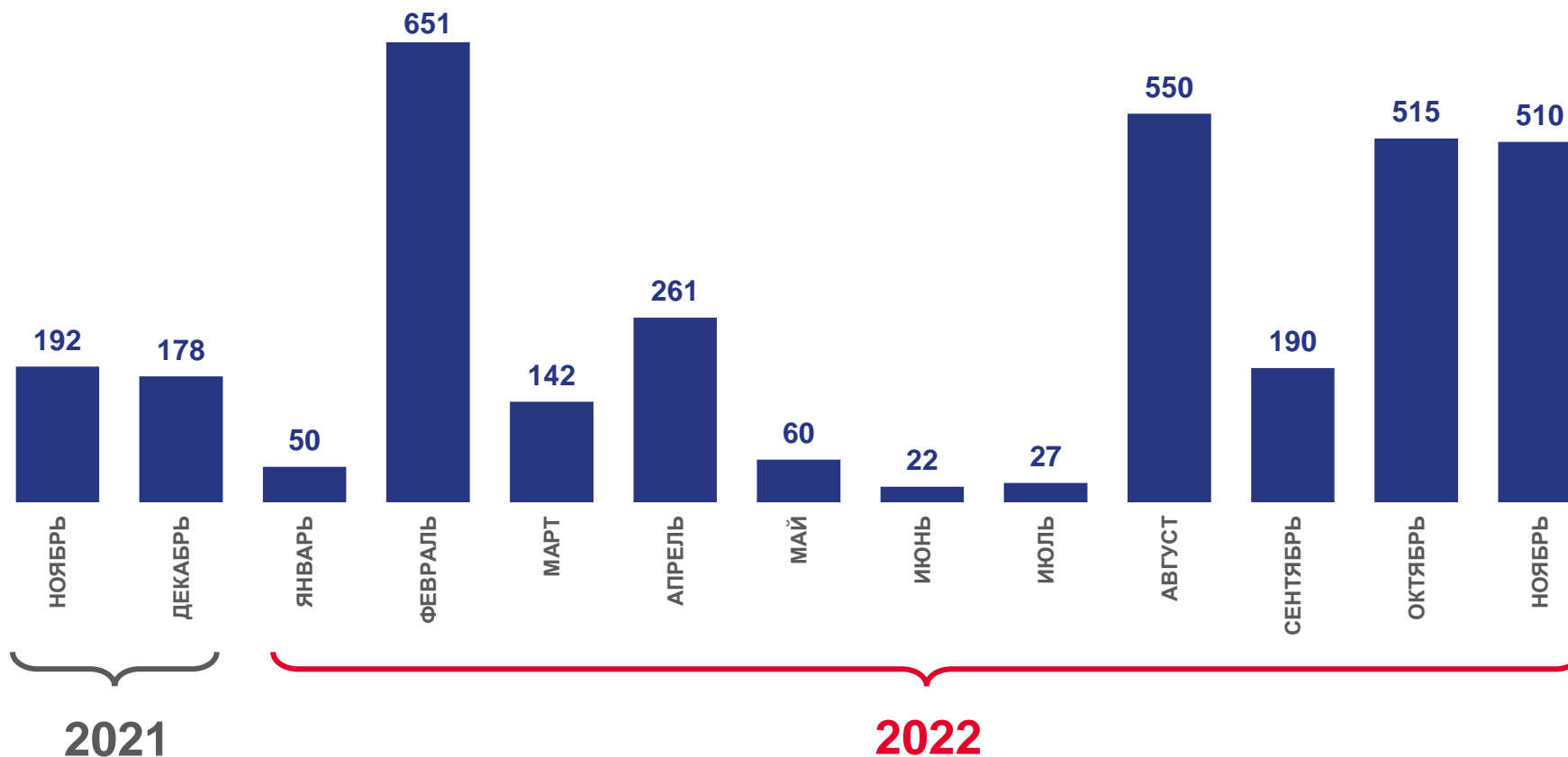
Численность работников, перед которыми организации имели просроченную задолженность

человек

510

изменение
с октябрем 2022 года

-1,0%





ЧИСЛЕННОСТЬ РАБОТНИКОВ,

перед которыми организация имеет просроченную задолженность по заработной плате по обследуемым видам экономической деятельности на 1 ноября 2022 года



Численность
работников

510
человек



Транспортировка
и хранение

человек

15

2,9%



Обрабатывающие
производства

165

▲ 32,4%



Строительство

330

▼ 64,7%

Удельный вес работников
обследуемых организаций,
перед которыми имелась
просроченная задолженность
по заработной плате





ЧИСЛЕННОСТЬ РАБОТНИКОВ ОРГАНИЗАЦИЙ,

в которых просроченная задолженность по заработной плате отдельных видов экономической деятельности составляет два и более месячных фонда оплаты труда, на 1 ноября 2022 года



Москва

в том числе по видам экономической деятельности:



Обрабатывающие
производства



Строительство



Численность работников организаций,
в которых просроченная задолженность
по заработной плате составляет
2 и более месячных фонда,
человек

Объем просроченной задолженности
по заработной плате 2 и более месяца,
тыс. рублей



476

64 209

165

27 659

311

36 550